EXCELLENCE Genius

Pavimento vinilico eterogeneo con posa flottante

Soluzione senza colla: veloce da installare, facile da riciclare

Tarkett

CONTENUTI

04
ADOTTARE UN'ECONOMIA CIRCOLARE

06
L'ECO-DESIGN PER GARANTIRE LA RICICLABILITÀ

08
INSTALLAZIONE PIÙ VELOCE CON MENO INCONVENIENTI

10
ELEVATE PERFORMANCE GRAZIE ALLA TECNOLOGIA GENIUS

12
UN'UNICA SOLUZIONE CHE RISPONDE A MOLTEPLICI UTILIZZI

14
AMPIA SCELTA DI DESIGN

16
GENIUS: LA COLLEZIONE COMPLETA

18
INSTALLAZIONE IN POCHI E SEMPLICI PASSAGGI

19
UN APPROCCIO METODOLOGICO PER LA PULIZIA

20
CODICI E REFERENZE

22
VOCI DI CAPITOLATO

23
SCHEDE TECNICHE

CAMMINARE IN UNO **SPAZIO "GENIUS"**

Sostenibile ed efficiente: sono queste le caratteristiche fondamentali del nuovo Genius loose lay di Tarkett.

Dopo essere stata sottoposta a rigorosi test qualitativi, la nuova tecnologia senza colla Excellence Genius è la scelta ideale quando si decide di rinnovare una struttura in brevissimo tempo senza rimuovere il pavimento preesistente. La collezione Genius offre una vasta gamma di colori e design per trovare lo stile più adatto ad ogni progetto rinnovando gli ambienti in maniera creativa.

Tenendo conto della sensibilità che si sta sviluppando sul tema della sostenibilità, Tarkett supporta i propri clienti nella realizzazione di ambienti ecosostenibili grazie alle nostre superfici progettate con lo scopo di essere riutilizzate, al termine del loro ciclo di vita, all'interno di un'economia circolare. Grazie al programma ReStart di Tarkett è possibile ridurre gli sprechi, riutilizzare i materiali e riciclarli in maniera efficiente.

SOLUZIONE ECOSOSTENIBILE SENZA L'UTILIZZO DI COLLA

100% RICICLABILE
L'ECCESSO DI MATERIALE POST INSTALLAZIONE E POST UTILIZZO SONO 100% RICICLABILI

INSTALLAZIONE
SENZA COLLA

AMPIA POSSIBILITÀ DI SCELTA

VASTA GAMMA DI **DESIGN** DIFFERENTI

DISPONIBILE IN VERSIONE **COMPATTA** E **ACUSTICA** CON UNA RIDUZIONE DI 19 DB

COMPATIBILE
CON LA MAGGIOR PARTE DEI SOTTOFONDI

PERFORMANCE AVANZATE

FACILE
DA INSTALLARE E DA RIMUOVERE

RESISTENTE
AL TRAFFICO INTENSO E AI CARICHI ROTANTI

COMPATIBILE
CON SOTTOFONDI UMIDI (SOLO LA VERSIONE COMPATTA)

ADOTTARE
UN'ECONOMIA CIRCOLARE

La bioedilizia richiede a proprietari e costruttori di anticipare e pianificare i propri spazi in base a come verranno utilizzati in futuro. Il nostro scopo è quello di fornire pavimenti che rispettano l'ambiente, sostenibili, facili da rimuovere e riciclabili al termine del loro ciclo di vita.

Excellence Genius è stato progettato per **essere 100% riciclabile al termine del suo utilizzo**. Un'azione necessaria in ottica di un'economia circolare e per contribuire al benessere e alla salute dell'ambiente e delle persone.

MATERIALI DI ALTA QUALITÀ

I materiali utilizzati per creare Excellence Genius vengono attentamente selezionati affinchè non abbiano un impatto negativo sull'ambiente e sulle persone.

VOCs 10µg/m³*

MIGLIORE QUALITÀ DELL'ARIA INTERNA

Per garantire una migliore qualità dell'aria interna, Genius ha emissioni VOC **100 volte** inferiori rispetto agli standard europei, ulteriormente ridotte grazie al metodo di installazione senza colla.

*Dopo 28 giorni

100% senza ftalati

ELEVATA QUALITÀ DEI MATERIALI

Poniamo la massima attenzione sull'utilizzo di materili di alta qualità per realizzare i nostri prodotti. Forniamo una certificazione, basata su test condotti da **terze parti,** che attesta la salubrità dei materiali. Mettiamo a disposizione le Dichiarazioni Ambientali di Prodotto (EPD) e le Dichiarazioni sulla Salubrità dei Materiali (MHS) per condividere tutte le informazioni con i nostri clienti, collaboratori e partner sull'impatto ambientale dei nostri prodotti.

OLTRE IL 20% DELLA COMPOSIZIONE INTERNA È COSTITUITA DA MATERIALI RICICLATI

NON CREDIAMO IN QUELLO CHE DICIAMO, CREDIAMO IN QUELLO CHE FACCIAMO

Il 98% dei materiali che utilizziamo è certificato da terze parti

Le Dichiarazioni sulla Salubrità dei Materiali (MHS) eccedono i requisiti di conformità al REACH

La profonda trasparenza sui nostri materiali aiuta i clienti a raggiungere elevati standard di sostenibilità, importanti se si vogliono ottenere certificazioni come LEED, WELL e BREEAM per edifici ecologici e sostenibili.

L'ECO-DESIGN PER
GARANTIRE LA RICICLABILITÀ

Il pvc è di per sè un materiale riciclabile, ma alcuni metodi di installazione ed alcune sue componenti possono renderlo più difficile o impossibile da riciclare. Ecco perchè stiamo sviluppando nuove alternative per rendere il pvc un materiale totalmente sostenibile.

Excellence Genius è stato sviluppato con l'obiettivo di essere riciclabile e riutilizzato all'interno del nostro processo produttivo al termine del suo ciclo di vita. Il metodo di installazione senza colla lo rende ancora più facile da riciclare.

Una volta disassemblato, il prodotto viene inviato ad uno dei centri di riciclo Tarkett dove verrà riciclato e utilizzato come componente per nuovi prodotti, nell'ottica di un'economia circolare.

Materiale riciclato all'interno del nostro centro di Clervaux, Lussemburgo.

CI PIACE UTILIZZARE MATERIALI RICICLATI PER TRASFORMARLI IN NUOVI PAVIMENTI.

Abbiamo 8 centri dedicati al riciclo in tutto il mondo.

Ricicliamo 50,000 tonnellate di pvc all'anno con un risparmio di 100,000 tonnellate sulle emissioni di carbonio

I materiali riciclati sono indicatori positivi per ottenere certificazioni sulla bioedilizia come LEED, WELL e BREEAM

GARANTIAMO IL RICICLO DEI MATERIALI CON IL PROGRAMMA RESTART®

RICICLARE NON È MAI STATO COSÌ FACILE

Ci occupiamo del ritiro di ritagli post installazione e di materiale post utilizzo da poter riciclare.

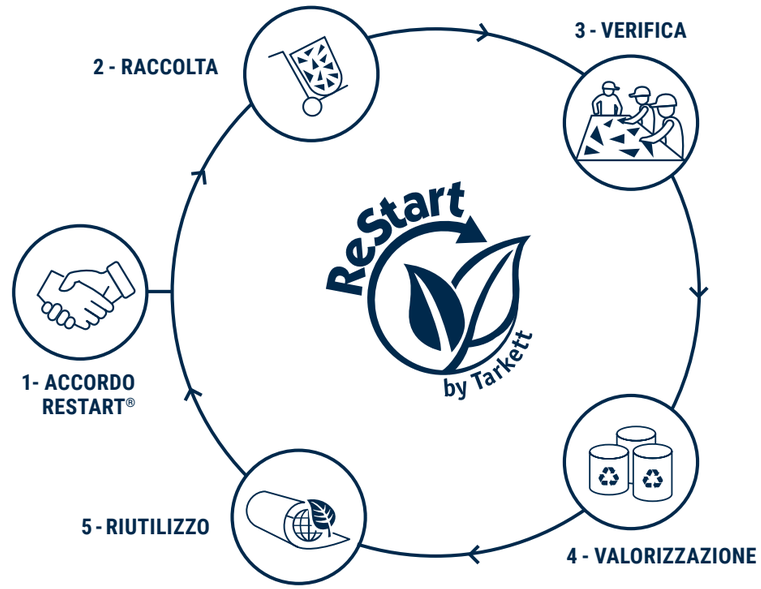

PERCHÈ ADERIRE AL PROGRAMMA RESTART®?

- Gestire con efficienza i ritagli di materiale post installazione e il pavimento post utilizzo
- Risparmiare costi evitando lo smaltimanto in discarica
- Soddisfare i criteri di certificazione per la bioedilizia e rispettare la legislazione per lo smaltimento dei rifiuti (2 punti per le certificazioni HQE/ BREEAM)
- Sistema totalmente tracciabile che garantisce la massima trasparenza. Il programma Restart prevede il rilascio di una certificazione che attesta la quantità di materiale concesso per il ritiro e il riciclo.

Per ulteriori informazioni sul programma ReStart® contattare il proprio funzionario Tarkett di fiducia.

INSTALLAZIONE PIÙ VELOCE
CON MENO INCONVENIENTI

Excellence Genius loose-lay permette non solo di risparmiare tempo e costi per l'installazione in atto, ma anche per i lavori futuri di sostituzione del pavimento. Si può risparmiare fino alla metà del tempo impiegato per i lavori di ristrutturazione, un fattore di fondamentale importanza quando si tratta di edifici occupati che devono sopportare un traffico elevato, come ospedali, edifici scolastici o case di cura per anziani.

Facilità di installazione comprovata

" Il prodotto risulta molto semplice da installare e facile da lavorare grazie alla sua struttura flessibile e stabile allo stesso tempo "

Mikael U. - Svezia

" Genius è più semplice da installare rispetto alle altre soluzioni senza colla - la sua flessibilità lo rende facile da saldare "

Cyril B. - Francia

RIDUCE I TEMPI DI ATTESA NELLE AREE OCCUPATE

Riduce le problematiche causate dall'interruzione del traffico all'interno di strutture che accolgono un numero elevato di persone come scuole e ospedali.

- Dimezza i tempi di attesa in aree in uso 24/7. I lavori di ristrutturazione possono essere eseguiti in una notte, con il nuovo pavimento pronto all'uso la mattina seguente.
- Riduce i rischi di inquinamento legati alla rimozione del pavimento precedente in aree occupate (la polvere con rischi legati all'igiene negli ospedali, il rumore dovuto ai lavori in corso, le emissioni VOC provenienti dalla colla).
- Evita odori legati all'utilizzo di collanti.
- Possibilità di rinnovare una stanza alla volta. Excellence Genius loose-lay consente una maggiore flessibilità nella pianificazione dei lavori.
- In caso di necessità, Genius loose-lay consente un facile accesso al sottofondo.
- Il pavimento può essere rimosso in modo facile e veloce per sostituire le zone danneggiate.

Nessuna preoccupazione per i lavori di ristrutturazione dell'ultimo minuto. I 18 colori Genius sempre disponibili a stock consentono di iniziare a svolgere i lavori quanto prima.

INSTALLAZIONE FACILE E VELOCE

-56%

Risparmio sui costi e sui tempi di installazione fino al 56%* grazie alla tecnologia Genius

03

Nessun tempo di attesa per l'asciugatura della colla. Fino a 3 giorni di tempo risparmiato su una superficie di 100 m².

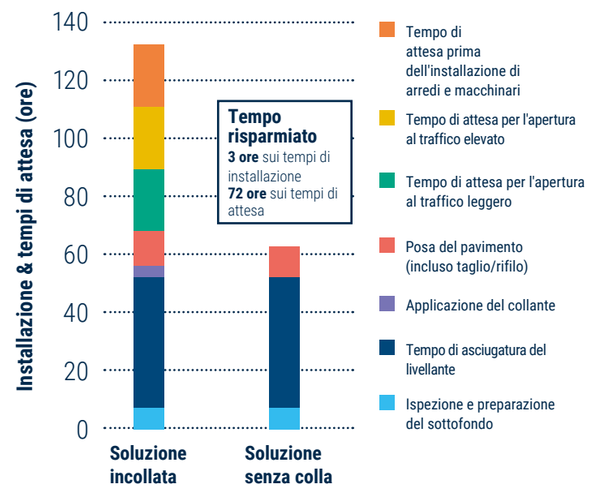



LAVORI DI RISTRUTTURAZIONE IN TEMPI RAPIDI

-92%

Riduce i tempi di attesa del 92%* in caso di lavori di ristrutturazione che richiedono tempi rapidi

4ore

Risparmio di tempo fino a 4 ore se si installa Genius su un sottofondo preesistente (non su un pavimento smantellato).

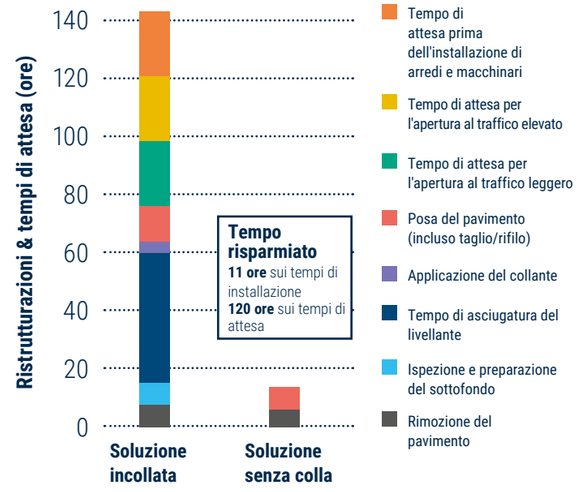

*rispetto alle soluzioni da incollo

ELEVATE PERFORMANCE
GRAZIE ALLA TECNOLOGIA GENIUS

La struttura ingegnerizzata del nuovo Excellence Genius di Tarkett prevede l'utilizzo di una superficie eterogenea che permette ad ogni singolo strato di svolgere una specifica funzione come la resistenza all'abrasione, all'usura e all'umidità.

Genius è stato progettato per sopportare le elevate sollecitazioni alle quali sono continuamente sottoposti gli ambienti a traffico intenso. Il foglio calandrato e rinforzato in fibra di vetro* permette alla superficie di aderire perfettamente al sottofondo, rimanendo stabile anche senza l'utilizzo di colla.

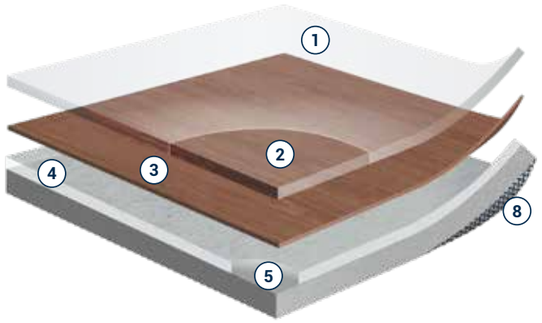

Struttura acustica Tapiflex
Riduzione di 19 dB

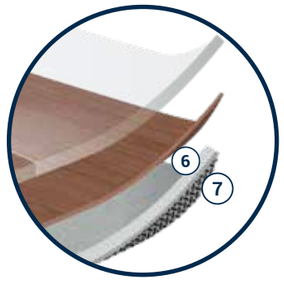

Struttura compatta Acczent
Per aree a traffico intenso e sottofondi umidi

1. Trattamento superficiale Top Clean XP™ PUR, uno strato foto reticolato per **un'elevata resistenza a graffi ed abrasioni**
2. Strato di usura in puro pvc trasparente - 0,70mm per entrambe le versioni - **per un'ottima resistenza al traffico e all'usura**
3. Design stampato in alta definizione per un'ampia scelta fra **colori e decori differenti**
4. Rinforzo in fibra di vetro non tessuta ad alta densità **per un'elevata stabilità dimensionale e resistenza all'impronta residua**
5. Foglio calandrato in pvc omogeneo realizzato con materiale riciclato per garantire una **perfetta stabilità e aderenza al sottofondo**
6. Strato di protezione integrato per **prevenire l'umidità di risalita dal sottofondo**
7. Supporto ventilato antiscivolo che permette la **circolazione dell'aria e la ventilazione del sottofondo, garantisce inoltre un grip migliorato e la stabilità del prodotto** nel tempo
8. Sottofondo antiscivolo in schiuma a cellule chiuse per una migliore **riduzione acustica, facilità di installazione,** comfort al calpestio e durata nel tempo

*+40% vs. le collezioni Excellence da incollo

SOPPORTA ELEVATE SOLLECITAZIONI

RESISTENZA AD USURA E IMPRONTABILITÀ DOVUTA A MOBILI PESANTI

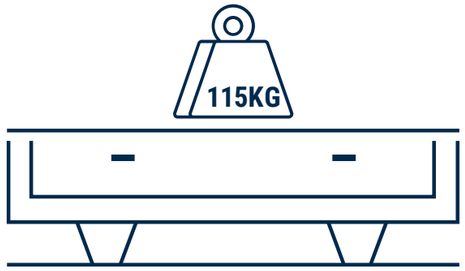

Genius

La superficie di Genius rimane intatta e inalterata sotto il peso dei mobili, senza creare segni permanenti di indentazione (supera lo standard EN 424/110kg)

STABILITÀ DIMENSIONALE



Genius

Genius ha la capacità di mantenere inalterate le proprie caratteristiche anche in caso di variazioni di temperatura o umidità relativa, fino a 10 volte superiore rispetto allo standard **EN ISO 23999.**

ELEVATA RESISTENZA AI MOVIMENTI RIPETUTI DELLE ATTREZZATURE SU RUOTE



100,000 cicli

Genius resiste fino a 100,000 cicli di una sedia con rotelle concentrati su un punto specifico, 4 volte superiore rispetto allo standard **ISO 4918 (25,000 cicli).**

ELEVATA RESISTENZA A PESANTI CARICHI ROTANTI

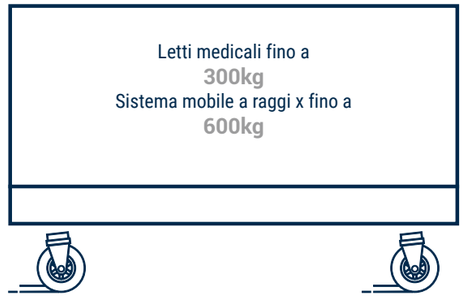

Si possono trasportare pesanti carichi rotanti sulla superficie Genius senza causare alcun danno.

TENUTA E ADESIONE AL SOTTOFONDO GARANTITE DAL NOSTRO BACKING

Il backing di Genius è stato appositamente sviluppato per migliorare la tenuta e la stabilità della superficie e garantire la massima adesione al sottofondo.

UN'UNICA SOLUZIONE
CHE RISPONDE A MOLTEPLICI UTILIZZI

Le soluzioni Genius sono state ideate per sopportare traffico elevato all'interno di edifici pubblici. Per gli ospedali, la versione compatta rappresenta la scelta ideale mentre, la versione acustica, è più adatta a case di cura per anziani. Genius è compatibile con la maggior parte dei sottofondi e risponde alle esigenze delle diverse strutture grazie ad un'ampia scelta di colori e design.

SI ADATTA A TUTTE LE APPLICAZIONI GRAZIE ALLA VERSIONE COMPATTA ED ACUSTICA CON RIDUZIONE DI 19 dB

CASE DI RIPOSO



EDIFICI SCOLASTICI

STRUTTURE SANITARIE

IDEATO PER ADATTARSI ALLE DIVERSE TIPOLOGIE DI SOTTOFONDO

Tarkett	SOTTOFONDO IN CEMENTO	SOTTOFONDO IN LEGNO	AMIANTO (in base alle normative locali)	SOTTOFONDO UMIDO (versione compatta)	PAVIMENTO PREESISTENTE IN VINILICO COMPATTO E LINOLEUM
Excellence Genius Loose-lay	✔	✔	✔	✔	✔
Rotoli con posa incollata	✔	✔			

10 anni

Per l'installazione su questi sottofondi
resta valida la garanzia di 10 anni.

SOTTOFONDO UMIDO? NESSUN PROBLEMA

Si è in presenza di sottofondi umidi con umidità di risalita o sottofondi che non hanno completato il processo di asciugatura? Acczent Excellence Genius (versione compatta) è la soluzione ideale per ridurre i tempi di installazione.
Può essere installato su sottofondi con umidità relativa (RH) fino al 92 % o fino al 7% con il Metodo al carburo di calcio.

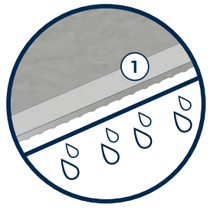



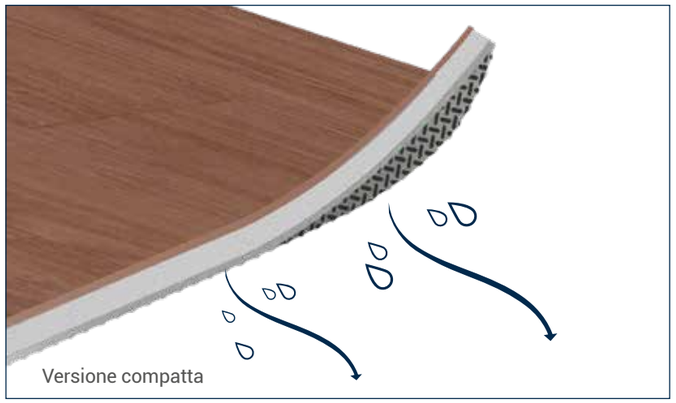

1 Strato di protezione integrato
contro l'umidità, previene l'umidità di risalita dal sottofondo

2 Backing che favorisce la ventilazione
ed elimina l'umidità con la pressione del calpestio

3 Backing Genius
per garantire la ventilazione del pavimento e favorire l'eliminazione dell'umidità

MAI COMPROMETTERE L'IGIENE ALL'INTERNO DI CASE DI CURA E STRUTTURE OSPEDALIERE

Genius può essere installato fino alle pareti a prescindere dalle loro condizioni:

- Su un sottofondo con sguscia standard e può essere saldato al ProtectWall
- Su sottofondo umido, Genius può essere usato per realizzare la sguscia con l'utilizzo del nastro biadesivo a intervalli regolari

1 Nastro biadesivo

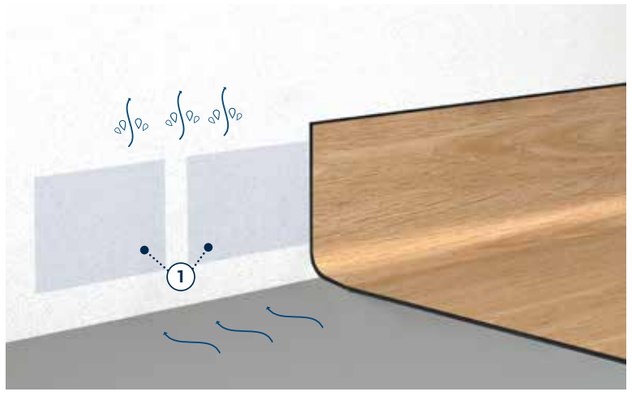

AMPIA SCELTA
DI DESIGN

Tarkett propone un'ampia selezione di design e colori dai quali trarre ispirazione per realizzare qualsiasi tipo di ambiente, dai quelli classici fino ai più contemporanei. Trova il design che risponde alle esigenze del tuo progetto, facile da abbinare anche alle collezioni di rivestimenti murali.

VASTA SELEZIONE DI COLORI

Scegli fra i **25 design della collezione** 18 dei quali sempre disponibili a stock.

Ulteriore possibilità di scelta?

Scegli un design della collezione Excellence per creare una superficie unica e personalizzata.

Quantitativo minimo d'ordine: 800 m² - Tempi di produzione: 3 settimane

ARMONIZZAZIONE DEGLI SPAZI

Il pavimento Excellence Genius è compatibile con le altre gamme Excellence: ProtectWALL, Tapiflex Stairs, Acczent & Tapiflex Platinium e relativi accessori.

DESIGN IDEATI PER PERSONE AFFETTE DA DEMENZA

Molte referenze della collezione Genius sono state ideate per le persone affette da demenza. L'obiettivo è quello di facilitare l'orientamento e la percezione dello spazio intorno a loro, in modo da rendere le persone più autonome e sicure di sè.

Questi pavimenti sono stati sviluppati per trasmettere calore e familiarità e far sentire le persone affette da demenza come se fossero nella propria casa.

Questo logo identifica i design approvati e riconosciuti per persone affette da demenza.

GENIUS: LA COLLEZIONE COMPLETA

☐ Acczent Excellence Genius (compatto) ■ Tapiflex Excellence Genius (acustico)

Design ideati per persone affette da demenza

Serene Oak Red Brown
☐ **25222510** ■ **25225510**

Terrazzo Terracotta
☐ **25223104** ■ **25226104**

Concrete Grey Beige
☐ **25223503** ■ **25226503**

Concrete Chalk
☐ **25223502** ■ **25226502**

Long Modern Oak White
☐ **25222005** ■ **25225005**

Scandinavian Oak Light Beige
☐ **25222402** ■ **25225402**



Long Modern Oak Natural
☐ **25222010** ■ **25225010**



Oak Tree Beige
☐ **25222200** ■ **25225200**

Tissage Soft Grege
☐ **25223128** ■ **25226128**

Granito Warm Grey
☐ **25223110** ■ **25226110**

Carpet White Grey
☐ **25223108** ■ **25226108**



Scandinavian Oak Medium Grey
☐ **25222401** ■ **25225401**

Concrete Cool Grey
☐ **25223500** ■ **25226500**

Esquisse Medium Grey
☐ **25223014** ■ **25226014**

Serene Oak Medium Grey
☐ **25222508** ■ **25225508**



Concrete Dark Grey
☐ **25223501** ■ **25226501**

Serene Oak Brown Grey
☐ **25222509** ■ **25225509**

Carpet Intense Jean
☐ **25223107** ■ **25226107**

Tissage Soft Light Blue
☐ **25223130** ■ **25226130**

Tissage Soft Light Green
☐ **25223131** ■ **25226131**

Matrix Bright Turquoise
☐ **25224185** ■ **25227185**



Matrix Bright Anis
☐ **25224186** ■ **25227186**

Uni Intense Petrole
☐ **25224935** ■ **25227935**

Uni Bright Ice Blue
☐ **25224932** ■ **25227932**

Uni Intense Terracotta
☐ **25224942** ■ **25227942**

INSTALLAZIONE IN POCHI
E SEMPLICI PASSAGGI

L'installazione di Genius richiede pochi e semplici passaggi per installare il pavimento in tempi rapidi.

STRUMENTI & ACCESSORI

Coltello ad uncino con lame concave
Guanti protettivi
Metro a nastro
Riga di metallo e matita

1

Pulire e/o aspirare il sottofondo. In presenza di nuovi massetti applicare un primer.

2

Realizzare lo schema di posa e posizionare il nastro adesivo Genius nel punto di giunzione fra i rotoli.

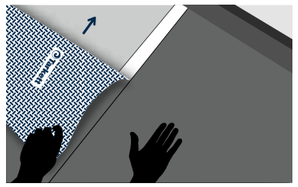

3

Posare a terra i teli, facendo arrivare una parte del materiale fino alle pareti e fissarli sul nastro adesivo.

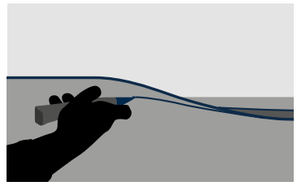

4

Rifilare il materiale lungo il perimetro della stanza lasciando uno spazio di 1 mm dalle pareti in modo che il pavimento non finisca a ridosso di esse.

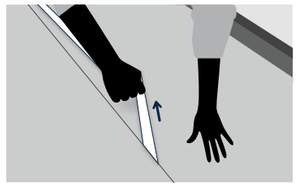

5

Rimuovere il foglio protettivo del nastro biadesivo posizionato sotto i punti di giunzione ed accostare i teli.

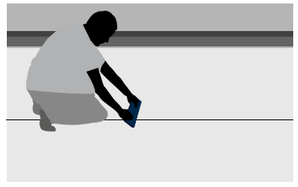

6

Esercitare una pressione sui giunti per far aderire bene il pavimento al nastro biadesivo.

7

Fresare e saldare a caldo i giunti.

Per spiegazioni più dettagliate o metodi di installazione specifici (realizzazione di sgusce, saldature), fare riferimento alle istruzioni di installazione complete. Per eventuali domande, contattare il funzionario Tarkett di fiducia. Tarkett non si assume alcuna responsabilità per adesivi e livellanti utilizzati, inclusi quelli consigliati.

UN APPROCCIO METODOLOGICO
PER LA PULIZIA

Il trattamento superficiale PUR di Tarkett facilita la pulizia e riduce l'impatto ambientale in quanto richiede un utilizzo minimo di acqua e solventi. La pulizia regolare e attenta, unita a cicli periodici di manutenzione, permette di mantenere il pavimento in perfette condizioni.

CONSIGLI GENERALI

- Pulire il pavimento regolarmente, con un risparmio sui costi rispetto ad una pulizia occasionale
- Ruote in gomma nera e piedini in gomma possono scolorire il pavimento. Tutte le gambe delle sedie e dei tavoli devono avere protezioni di buona qualità. I feltrini non sono raccomandati negli spazi commerciali. È preferibile la plastica dura.
- Posizionare degli zerbini, con una lunghezza minima di 1,5 m circa, all'ingresso degli edifici per raccogliere umidità, sporcizia, polvere, ecc.
- Seguire sempre le raccomandazioni del produttore (detergente, macchina per la pulizia...).

MESSA IN SERVIZIO	AZIONI	ISTRUZIONI
	1. Rimozione di polvere e ghiaia	– Panno asciutto – Aspirapolvere
	2. Pulizia	– Pulizia con macchina lavasciuga – disco rosso, velocità media – e aspira liquidi o macchina combinata – Utilizzare un detergente neutro (pH 6/8) o un detergente alcalino (pH 8/12) in caso di sporco pesante – In caso di utilizzo di un detergente alcalino (pH 8/12) il pavimento deve essere risciacquato con acqua che dovrà poi essere aspirata
	3. Rimozione delle macchie	– Utilizzare un detergente per rimuovere eventuali macchie sull'area dell'installazione (colla, vernice,...) a seconda della natura della macchia stessa – Non utilizzare un disco abrasivo
PULIZIA GIORNALIERA	**AZIONI**	**ISTRUZIONI**
	1. Rimozione di polvere e ghiaia	– Panno asciutto – Aspirapolvere
	2. Pulizia (se e dove necessario)	– Con una scopa piatta o in microfibra, inumidita o no o – Con una macchina combinata (disco rosso, velocità media) – Utilizzare un detergente neutro (pH 6/8)
	3. Rimozione delle macchie	– Per macchie ostinate utilizzare un detergente alcalino (pH 9/10) diluito come da istruzioni del produttore, lasciare agire per 1 minuto e pulire con un panno bianco
PULIZIA PERIODICA	**AZIONI**	**ISTRUZIONI**
	1. Sporco leggero	– Pulizia con macchina: utilizzare una macchina lavasciuga con spazzole morbide bianche o disco rosso a velocità media – Utilizzare un detergente neutro o alcalino (pH 7/9)
	2. Sporco ostinato	– Applicare una soluzione detergente (pH 10-11, dopo la diluizione) sul pavimento e lasciar agire per 5-10 minuti – Macchina per la pulizia: utilizzare una macchina lavasciuga con spazzole morbide bianche o disco rosso a velocità media – Aspirare immediatamente la soluzione acquosa – Risciacquare con acqua pulita e far asciugare il pavimento
	3. Rimozione delle macchie	– Per macchie ostinate, utilizzare un detergente alcalino (pH 9/10) diluito secondo le indicazioni del produttore, lasciar agire per 1 minuto e pulire con un panno bianco

CODICI E REFERENZE



					EXCELLENCE GENIUS		TAPIFLEX STAIRS	PROTECTWALL 1.5	BATTISCOPA ABBINATO	CORDOLO	
Design	Colore	NCS	Luminosità NCS (%)	LRV (%)	Acczent (Compatto)	Tapiflex (Acustico)			KS 61	Unicolour	Multicolour
CARPET	INTENSE JEAN	S 6005-R80B	0,36	19	25223107	25226107	UNI STAIRS medium alu 25172118	UNI warm grey 26500043	1411 009	1292450	
	WHITE GREY	S 2502-Y	0,73	41,5	25223108	25226108	TISSAGE STAIRS soft grege 25171032	UNI white grey 26500132	1411 012	1287716	
CONCRETE	CHALK	S 2502-Y	0,73	46,3	25223502	25226502	TISSAGE STAIRS soft grege 25171032	CONCRETE chalk 26500059	1411 010	1287572	
	COOL GREY	S 3500-N	0,64	36,3	25223500	25226500	CONCRETE STAIRS cool grey 25171000	CONCRETE cool grey 26500058	1411 012	1287524	
	DARK GREY	S 6502-Y	0,34	12,6	25223501	25226501	UNI STAIRS medium alu 25172118	UNI warm grey 26500043	1411 008	1287585	
	GREY BEIGE	S 3005-Y20R	0,67	33,4	25223503	25226503	TISSAGE STAIRS soft grege 25171032	CONCRETE chalk 26500059	1411 010	1287713	
ESQUISSE	MEDIUM GREY	S 6000-N	0,40	19	25223014	25226014	ESQUISSE STAIRS dark grey 25171015	UNI medium grey 26500044	1411 008	1287832	
GRANITO	WARM GREY	S 3005-Y50R	0,65	37,3	25223110	25226110	GRANITO STAIRS grey 25171012	TISSE warm grey 26500005	1411 019	1287530	
LONG MODERN OAK	NATURAL	S 3020-Y20R	0,62	33,1	25222010	25225010	GRANITO STAIRS beige 25171013	TISSE warm grey 26500005	1411 054	1287777	
	WHITE	S 3010-Y20R	0,66	37,2	25222005	25225005	TISSAGE STAIRS soft grege 25171032	CONCRETE chalk 26500059	1411 012	1287707	
MATRIX²	BRIGHT ANIS	S 2050-G80Y	0,69	40,2	25224186	25227186	UNI STAIRS bright anis 25172121	UNI bright anis 26500039	1411 051	1287598	
	BRIGHT TURQUOISE	S 3040-B40G	0,49	24,6	25224185	25227185	UNI STAIRS bright ice blue 25172122	UNI bright turquoise 26500046	1411 051	1287019	
OAK TREE	BEIGE	S 3010-Y20R	0,49	39	25222200	25225200	OAK TREE STAIRS beige 25171030	UNI light beige 26500122	1411 011	1287174	26761115
SCANDINAVIAN OAK	LIGHT BEIGE	S 3005-Y20R	0,67	44,4	25222402	25225402	TISSAGE STAIRS soft grege 25171032	CONCRETE chalk 26500059	1411 012	1287848	26761118
	MEDIUM GREY	S 3005-G80Y	0,69	45,5	25222401	25225401	UNI STAIRS medium alu 25172118	UNI white grey 26500132	1411 012	1291214	26761120
SERENE OAK	BROWN GREY	S 6005-Y50R	0,38	15,4	25222509	25225509	OAK TREE STAIRS grey 25171031	UNI white grey 26500132	1411 054	1287546	1290181
	MEDIUM GREY	S 5502-R	0,43	16,4	25222508	25225508	ESQUISSE STAIRS dark grey 25171015	UNI light grey 26500060	1411 008	1294727	1290341
	RED BROWN	S 6020-Y60R	0,29	14,2	25222510	25225510	OAK TREE STAIRS beige 25171030	UNI light beige 26500122	1411 013	1287503	1290216
TERRAZZO	TERRACOTTA	S 2502-Y	0,73	47,7	25223104	25226104	GRANITO STAIRS beige 25171013	CONCRETE chalk 26500059	1411 012	1292770	
TISSAGE	SOFT GREGE	S 3005-Y20R	0,67	42,5	25223128	25226128	TISSAGE STAIRS soft grege 25171032	TISSE grey beige 26500057	1411 027	1287572	
	SOFT LIGHT BLUE	S 3010-B10G	0,63	32,8	25223130	25226130	UNI STAIRS medium grey 25172123	UNI white blue 26500049	1411 042	1291817	
	SOFT LIGHT GREEN	S 2020-G90Y	0,76	52,8	25223131	25226131	UNI STAIRS bright anis 25172121	UNI super white 26500221	1411 012	1287639	
UNI	BRIGHT ICE BLUE	S 2020-B50G	0,7	40,3	25224932	25227932	UNI STAIRS bright ice blue 25172122	UNI bright ice blue 26500048	1411 044	1287188	
	INTENSE PETROLE	S 5020-B30G	0,39	15,7	25224935	25227935	UNI STAIRS bright ice blue 25172122	UNI dark aqua 26500135	1411 044	1287201	
	INTENSE TERRACOTTA	S 3040-Y70R	0,48	23,2	25224942	25227942	TISSAGE STAIRS soft grege 25171032	TISSE grey 26500004	1411 026	1287517	

Design aggiuntivi:

Per richiedere i design della collezione Excellence in versione Genius, utilizzare i seguenti codici:

- Per la versione compatta: **25223xxx**
- Per la versione acustica: **25226xxx**

Le ultime 3 cifre corrispondono al colore della referenza Excellence in versione da incollo - **consultare la brochure Excellence.**

- Quantitativo minimo d'ordine: 800m²
- Tempi di produzione: 3 settimane

Accessori:

NASTRO ADESIVO GENIUS - 1257001
Nastro biadesivo formulato senza solventi nè colle acriliche per il rispetto dell'ambiente.
Pezzi per scatola: **3**

BATTISCOPA VENTILATO VS 100 - 1252030
Battiscopa ventilato in legno, da verniciare.
Pezzi per scatola: **1**

VOCE DI CAPITOLATO

ACCZENT EXCELLENCE GENIUS 70

La collezione Acczent Excellence Genius appartiene alla categoria dei pavimenti vinilici compatti secondo ISO 10582, disponibile in rotoli da 2m di larghezza, tipo I per il contenuto di leganti.

Acczent Excellence Genius consente un'installazione loose-lay (senza colla). Il prodotto può essere installato su molteplici sottofondi, soprattutto su sottofondi preesistenti in caso di lavori di ristrutturazione, incluso amianto* e sottofondi umidi** grazie allo strato di protezione integrato contro l'umidità.

Ha un'impronta residua ≤ 0.01 mm.

TAPIFLEX EXCELLENCE GENIUS 70

La collezione Tapiflex Excellence Genius appartiene alla categoria dei pavimenti vinilici acustici secondo lo standard EN 649, disponibile in rotoli da 2m di larghezza con gruppo T di abrasione.

Tapiflex Excellence Genius consente un'installazione loose-lay (senza colla). Il prodotto può essere installato su molteplici sottofondi, soprattutto su sottofondi preesistenti in caso di lavori di ristrutturazione, incluso l'amianto*.

Ha una riduzione acustica di **19 dB** e un'impronta residua **≤ 0.10 mm.**

La formulazione del prodotto non contiene plastificanti a base di ftalati. Realizzato su un foglio calandrato di PVC riciclato. Contiene il 20% di materiale riciclato.

Lo strato d'usura di 0,70mm è rinforzato con un trattamento TopClean XP™ in poliuretano reticolato composto da particelle di alluminio che evita le operazioni di manutenzione con applicazione di cera e spray rigeneranti lucidanti.

Garantito 10 anni

Credenziali di sostenibilità

Il prodotto è **100% riciclabile.**
Ritagli di materiale **post installazione** e post utilizzo possono essere riciclati attraverso il programma ReStart.
Ritagli di materiale **post installazione e post utilizzo possono essere riutilizzati** per creare nuovi prodotti della stessa qualità degli originali.

Ottima qualità dell'aria interna

Bassissime emissioni VOC (composti Organici Volatili) **<10µg/m³,** testate 28 giorni dopo l'installazione. 100 volte inferiori rispetto alle stringenti norme EU. Senza formaldeide.

Il pavimento Genius è coperto da Dichiarazioni ambientali di Prodotto (EPD) che indicano la carbon footprint del pavimento durante l'intero ciclo di vita (produzione, costruzione, utilizzo, fine vita).

Il pavimento Genius è inoltre coperto da dichiarazioni di terze parti che attestano la salubrità dei materiali per garantire la conformità al REACH.

*In accordo con le norme locali
** Consultare le istruzioni di installazione

SCHEDA TECNICA

	STANDARD	ACCZENT EXCELLENCE GENIUS 70	TAPIFLEX EXCELLENCE GENIUS 70
CLASSIFICAZIONE			
Classificazione	EN 651	–	Pavimento vinilico eterogeneo acustico
	EN ISO 10582	Pavimento vinilico eterogeneo compatto	–
	EN ISO 10874	34-43	34
Gruppo abrasione	EN 651	–	T
Contenuto leganti strato d'usura	EN ISO 10582	Tipo I	–
CARATTERISTICHE TECNICHE			
Spessore totale	EN ISO 24346	2.45 mm	3.50 mm
Peso totale	EN ISO 23997	3400 g/m²	3680 g/m²
Spessore strato d'usura	EN ISO 24340	0.70 mm	0.70 mm
Imballo	EN ISO 24341 (rolls)	Approx. 23 metri lineari x 200 cm Art. no. 25222/25223/25224 _ _ _ 3 cifre codice colore	Approx. 23 metri lineari x 200 cm Art. no. 25225/25226/25227 _ _ _ 3 cifre codice colore
PERFORMANCE RICHIESTE DALLA MARCATURA CE (EN 14041)			
Dichiarazione di prestazione	EN 14041	0120-092-DoP-2019-12	0120-093-DoP-2019-12
Reazione al fuoco	EN 13501-1	B_{fl}-s1 in posa libera su sottofondi A_{fl} e/o $A2_{fl}$ C_{fl}-s1 in posa libera su sottofondi in legno	C_{fl}-s1 in posa libera su sottofondi $A1_{fl}$ e/o $A2_{fl}$ C_{fl}-s1 in posa libera su sottofondi in legno
Proprietà elettrostatiche	EN 1815	≤ 2.0 kV	≤ 2.0 kV
Resistenza termica	EN ISO 10456	0.02 m² K/W	0.04 m² K/W
Antiscivolo	EN 13893	≥ 0.3	≥ 0.3
PERFORMANCE TECNICHE			
Impronta residua	EN ISO 24343-1	Valore richiesto: ≤ 0.10 mm Miglior valore misurato*: 0.01 mm Media del valore misurato*: 0.03 mm	Valore richiesto: ≤ 0.20 mm Miglior valore misurato*: 0.10 mm Media del valore misurato*: 0.12 mm
Riduzione rumore da impatto	NF EN ISO 717 / 2	ΔL_w = 4 dB	ΔL_w = 19 dB
Miglioramento acustico	NF S31-074	$L_{n,e,w}$ < 85 dB - Classe C	$L_{n,e,w}$ < 65 dB - Classe A
Antiscivolo(1)	DIN 51130	R9/R10 Effetti legno	R9/R10 Effetti legno
Gambe dei mobili	EN 424	Non danneggiato	Non danneggiato
Sedia con rotelle	ISO 4918	Non danneggiato	Non danneggiato
Curvatura del prodotto al calore	EN ISO 23999	≤ |2| mm	≤ |3| mm
Solidità alla luce	EN ISO 105-B02	≥ 6	≥ 6
Stabilità dimensionale	EN ISO 23999	Miglior valore misurato*: ≤ 0.04% Media del valore misurato*: ≤ 0.10%	Miglior valore misurato*: ≤ 0.04% Media del valore misurato*: ≤ 0.10%
Resistenza a prodotti chimici	EN ISO 26987	Non danneggiato	Non danneggiato
Riscaldamento a pavimento		Idoneo	Idoneo
PERFORMANCE AMBIENTALI			
Emissioni VOC	EN 16516	≤ 10 µg/m³ (dopo 28 giorni)	≤ 10 µg/m³ (dopo 28 giorni)
COLORI			
		25	25

Le informazioni sopra riportate possono essere soggette a modifiche dovute al miglioramento del prodotto. (04/20).

*(1)Si segnala che la resistenza antiscivolo potrebbe subire delle variazioni dovute all'utilizzo e alle operazioni di pulizia. / *Non vincolante.*

Secondo il Regolamento Europeo N°305/2011 per la marcatura CE, le Dichiarazioni di Prestazione sono disponibili sul nostro sito web: www.tarkett.it

Si consiglia di seguire le istruzioni di installazione, pulizia e manutenzione consigliate da Tarkett.

Acczent Excellence Genius 70 — 100 % 24 % Recyclable Recycled content — PHTHALATE FREE — ≤ 10 µg/m³ Optimal Indoor Air Quality *TVOC AT 28 DAYS

Tapiflex Excellence Genius 70 — 100 % 23 % Recyclable Recycled content — PHTHALATE FREE — ≤ 10 µg/m³ Optimal Indoor Air Quality *TVOC AT 28 DAYS

Ref. No.	Cordolo di saldatura	NCS N°	Ref. No.	Cordolo di saldatura	NCS N°	Ref. No.	Cordolo di saldatura	NCS N°	Ref. No.	Cordolo di saldatura	NCS N°	Ref. No.	Cordolo di saldatura	NCS N°
005	1287 707	S 3010-Y20R	108	1287 716	S 2502-Y	185	1287 019	S 3040-B40G	500	1287 524	S 3500-N	509	1287 546	S 6005-Y50R
010	1287 777	S 3020-Y20R	110	1287 530	S 3005-Y50R	186	1287 598	S 2050-G80Y	501	1287 585	S 6502-Y	510	1287 503	S 6020-Y60R
014	1287 832	S 6000-N	128	1287 572	S 3005-Y20R	200	1287 174	S 3010-Y20R	502	1287 572	S 2502-Y	932	1287 188	S 2020-B50G
104	1292 770	S 2502-Y	130	1291 817	S 3010-B10G	401	1291 214	S 3005-G80Y	503	1287 713	S 3005-Y20R	935	1287 201	S 5020-B30G
107	1292 450	S 6005-R80B	131	1287 639	S 2020-G90Y	402	1287 848	S 3005-Y20R	508	1294 727	S 5502-R	942	1287 517	S 3040-Y70R

BATTISCOPA VENTILATO VS 100: 1252 030

NASTRO ADESIVO GENIUS: 1257 001

www.tarkett.com

Tarkett